


ELEIÇÕES 2026





PROCESSO DE IDENTIFICAÇÃO, ABERTURA DA CABINE E VOTAÇÃO

Entrada



Mesário

Cartão Pinheiros
ou Documento
com Foto



Ticket de Votação
(com código de
barras)

Mesário verifica se associado está em condições de votar e coleta assinatura no protocolo de votação

Cabine de Votação

Associado
apresenta o ticket
de votação em
qualquer cabine
(leitura do código
de barras)



Associado entrega
o ticket de
votação na saída
do Salão (leitura
do código de
barras)

Associado registra os votos no sistema

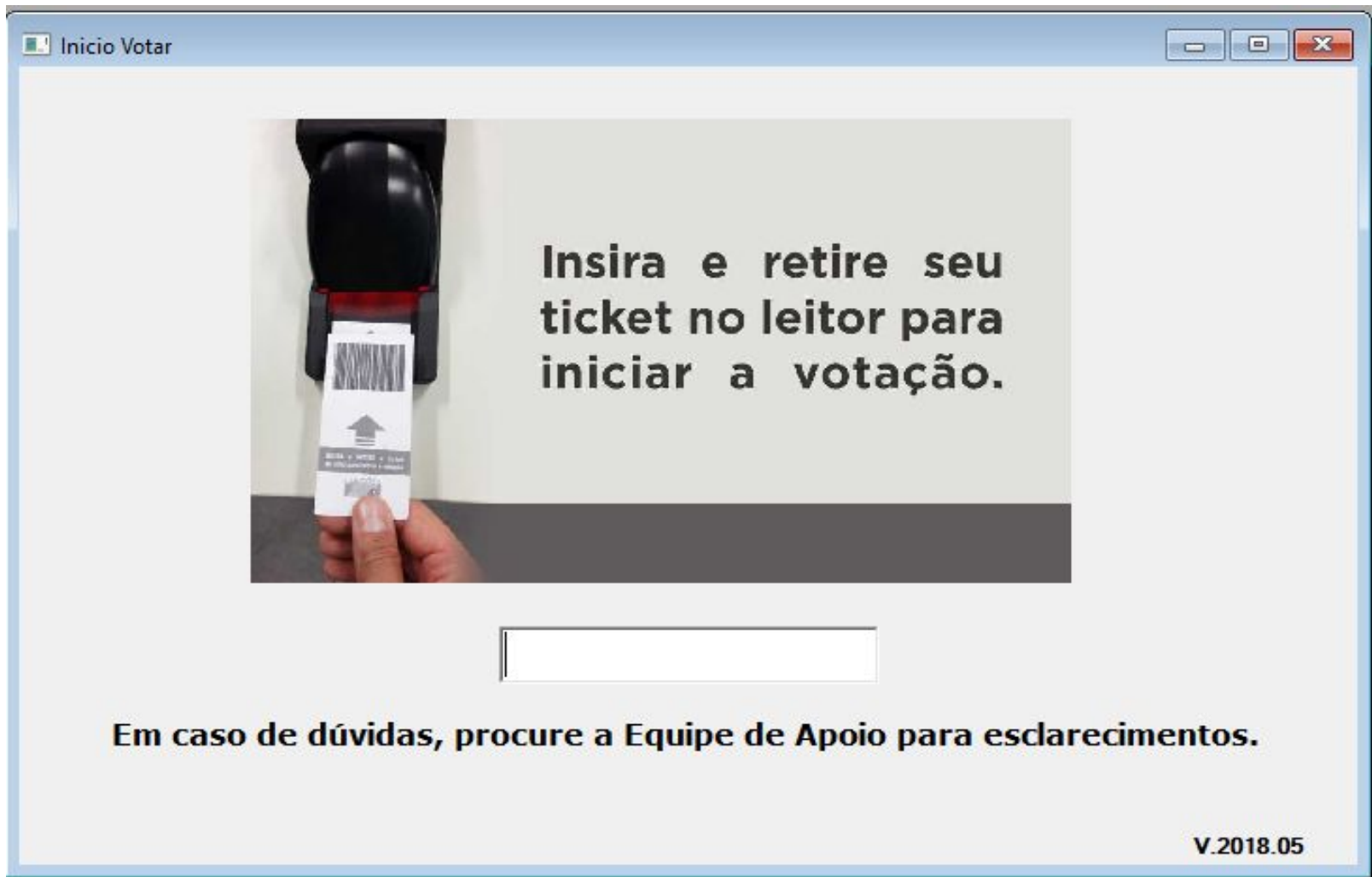
Equipe de Apoio para auxiliar o associado em caso de dúvidas e problemas técnicos



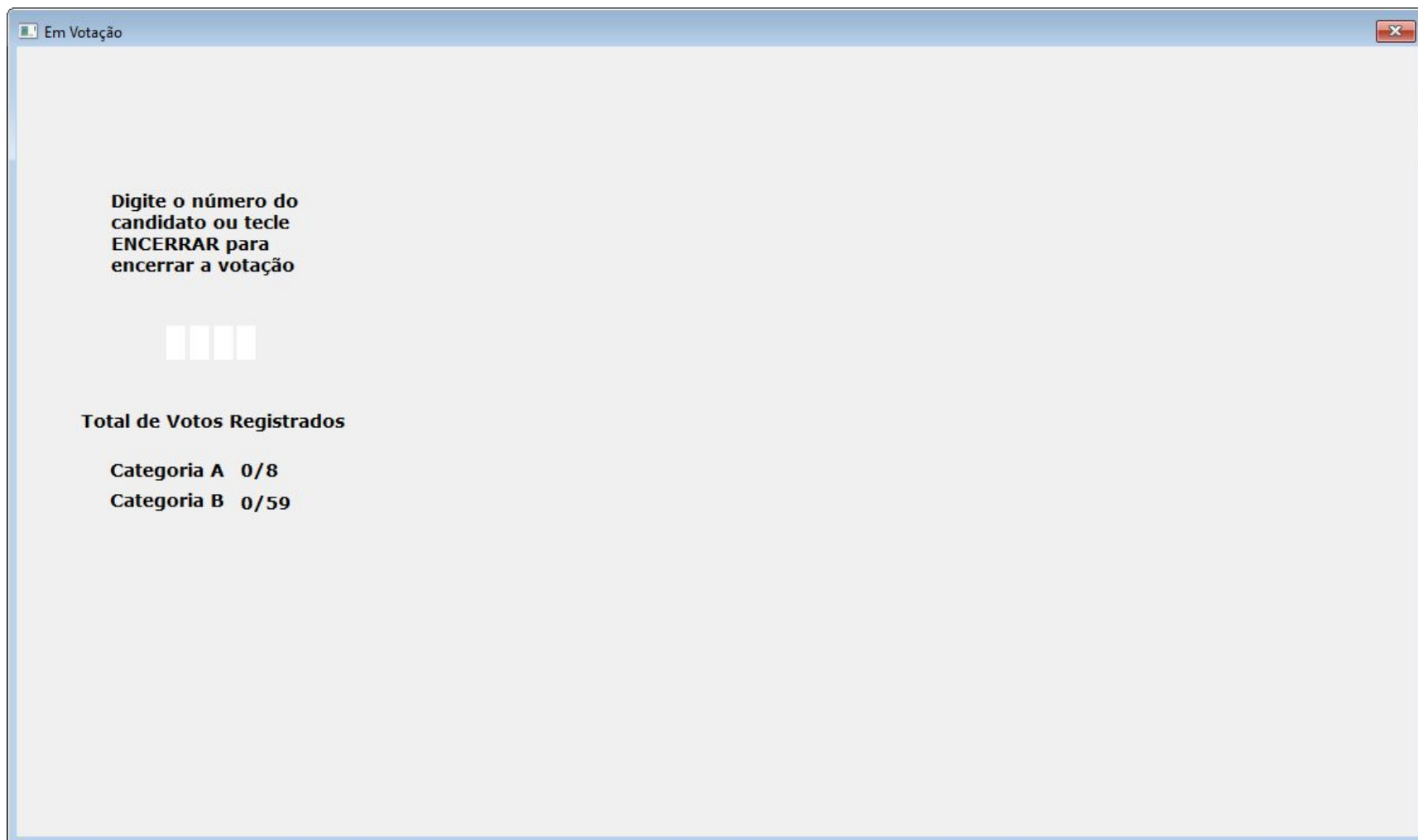
Saída

Tela inicial do sistema.

Indica que a cabine está livre e pronta para receber o associado para votação.



Tela em que o associado fará o registro dos votos.



Situação de erro.

Associado digita um número de candidato inválido.

Em Votação

Digite o número do candidato ou tecla ENCERRAR para encerrar a votação

9 0 0 |

CANDIDATO NÃO EXISTE

Tecla CORRIGIR para retornar para a tela de votação

Total de Votos Registrados

Categoria A 0/8

Categoria B 0/59

A cada candidato informado, o sistema apresentará o grupo, nome, chapa e foto do candidato e aguardará a confirmação para registro do voto. Se o associado teclar CONFIRMAR o voto será registrado, se o associado teclar CORRIGIR, o voto NÃO será registrado.

Em Votação

Veteranos
501 CANDIDATO 1 - CHAPA 1 -
GRUPO A


Digite o número do candidato ou tecla ENCERRAR para encerrar a votação

501

Total de Votos Registrados

Categoria A 0/8
Categoria B 0/59

CHAPA 1



Tede CONFIRMAR para registrar o voto
ou
Tede CORRIGIR para informar outro candidato

Caso o associado digite um número de candidato em que já tenha votado, o sistema apresentará a mensagem de alerta. Se o associado teclar CONFIRMAR o voto será MANTIDO. Se o associado teclar CORRIGIR, o voto será EXCLUIDO.

Em Votação

Veteranos
501 CANDIDATO 1 - CHAPA 1 -
GRUPO A

ATENÇÃO
Você já votou neste candidato

CHAPA 1

Digite o número do candidato ou tecla ENCERRAR para encerrar a votação

501

Total de Votos Registrados

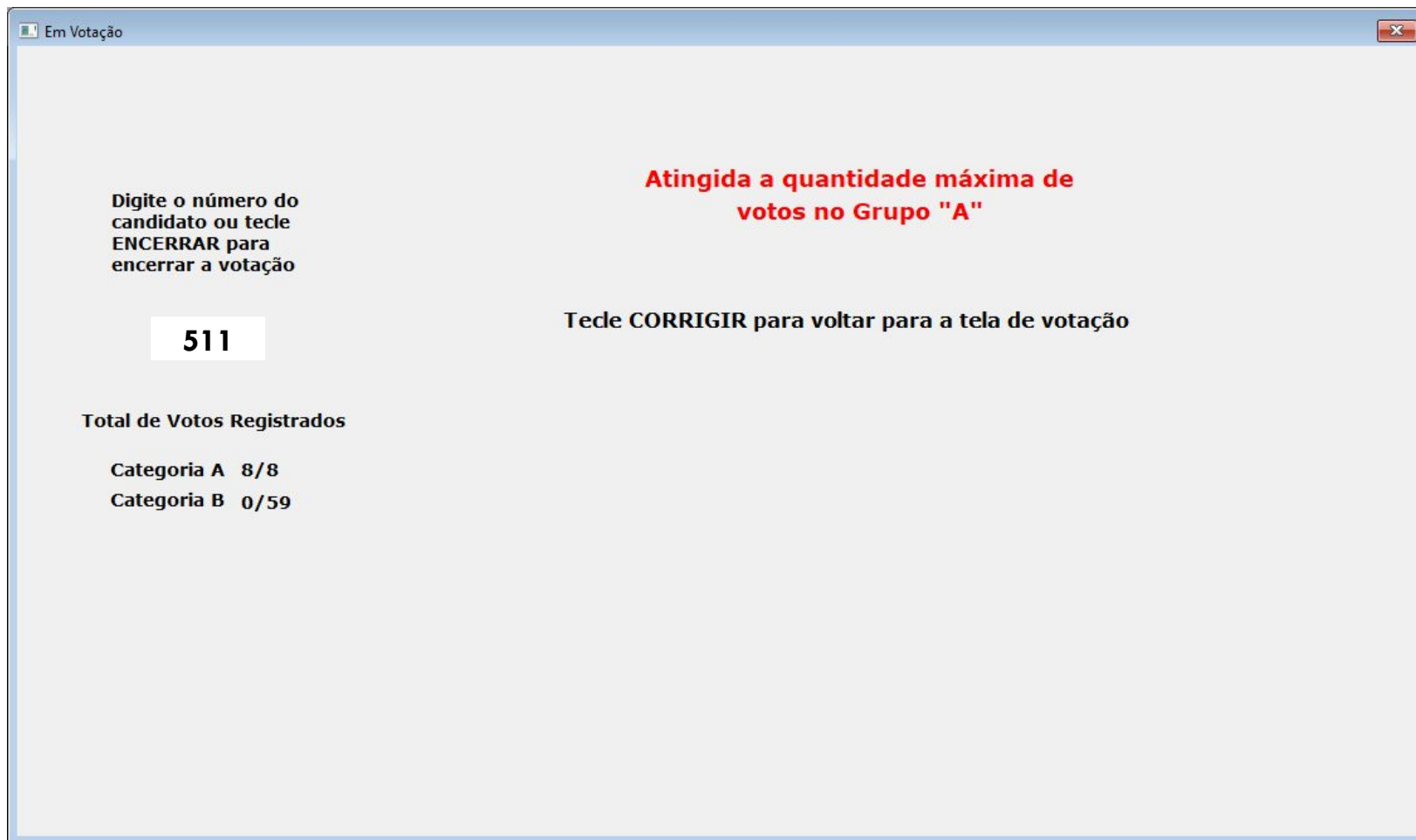
Categoria A 1/8
Categoria B 0/59

Tede CONFIRMAR para manter o voto
ou
Tede CORRIGIR para excluir o voto



A cada voto registrado, o sistema irá apresentar o total de votos já registrados pelo associado por grupo (A e B). O sistema não apresenta em QUAIS candidatos o associado já votou, apenas a quantidade de votos registrados até o momento.

O associado poderá votar em candidatos do Grupo A e do Grupo B até o limite de vagas de cada grupo, repetindo a operação a cada voto: informar o número + teclar CONFIRMAR.



The screenshot shows a software window titled "Em Votação" with a standard Windows-style title bar. The main content area is light gray and contains the following text:

- On the left side, instructions: "Digite o número do candidato ou tecla ENCERRAR para encerrar a votação".
- In the center, a white rectangular box displays the number "511".
- Below the box, the text "Total de Votos Registrados" is followed by two lines: "Categoria A 8/8" and "Categoria B 0/59".
- On the right side, a red message reads: "Atingida a quantidade máxima de votos no Grupo 'A'".
- Below the red message, black text says: "Tecla CORRIGIR para voltar para a tela de votação".

Quando o associado tiver concluído seus votos, deverá teclar “ENCERRAR”. O sistema solicitará a confirmação. Se o associado teclar CONFIRMAR, a votação será encerrada. Se o associado desejar continuar registrando outros votos, deve teclar CORRIGIR e o sistema retornará para a tela de solicitação do número do candidato.

Em Votação

ATENÇÃO – VOCÊ ESTÁ ENCERRANDO A VOTAÇÃO!

Digite o número do candidato ou tecla ENCERRAR para encerrar a votação

Total de Votos Registrados

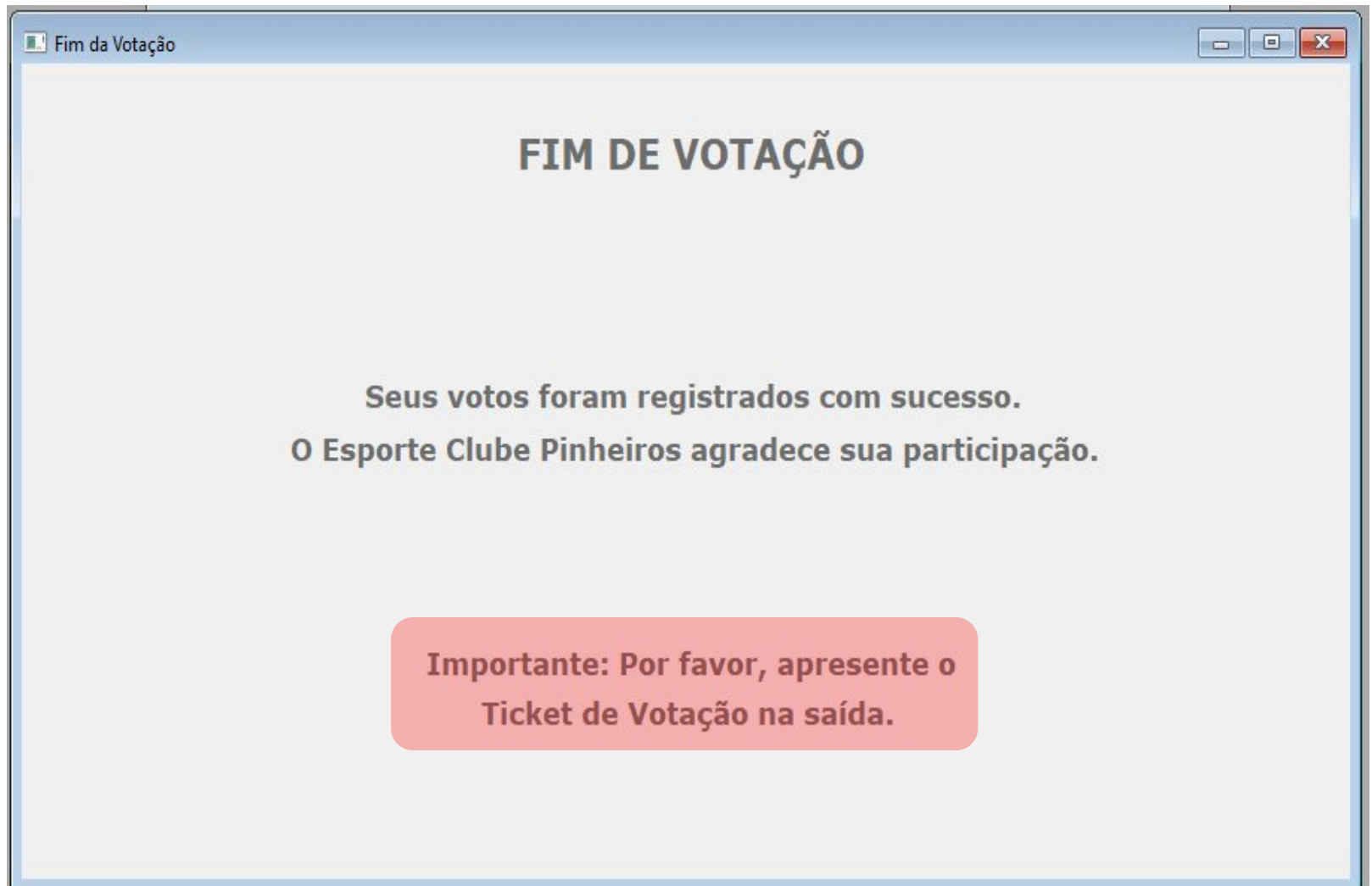
Categoria A 7/8
Categoria B 32/59


Tecla CONFIRMAR para encerrar a votação

ou

Tecla CORRIGIR para voltar para a tela de votação

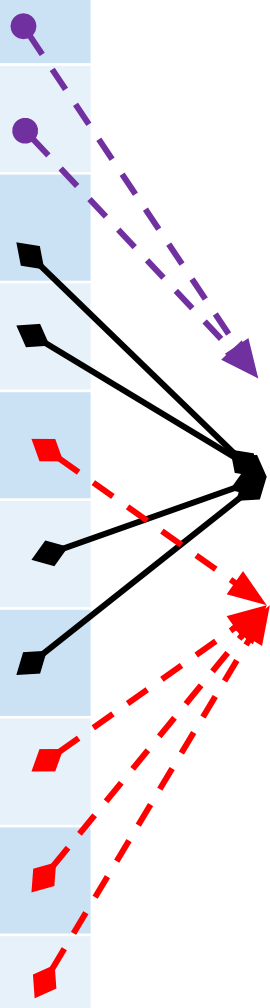
Quando o associado CONFIRMAR o ENCERRAMENTO da votação, o sistema apresentará a mensagem acima por 10 segundos e depois voltará a apresentar a tela inicial, indicando que a cabine está livre e pronta para receber o próximo associado.





APURAÇÃO

Votos do Eleitor 1
530
538
544
552
622
629
650
685
686
690



Contagem para a Chapa	
Roxa	0,2
Rosa	0,4
Vermelha	0,4

Contagem para o Candidato	
530	1
538	1
544	1
552	1
622	1
629	1
650	1
685	1
686	1
690	1

Votos do Eleitor 2

530

622

Contagem para a Chapa

Roxa

0,5

Rosa

0

Vermelha

0,5

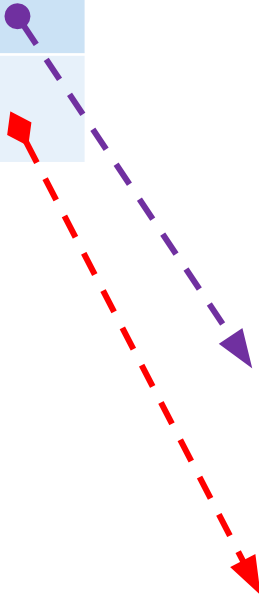
Contagem para o Candidato

530

1

622

1



Votos do Eleitor 3

530

538

Contagem para a Chapa

Roxa

1

Rosa

0

Vermelha

0

Contagem para o Candidato

530

1

538

1

Votos do Eleitor 4

690



Contagem para a Chapa

Roxa

0

Rosa

0

Vermelha

1

Contagem para o Candidato

690

1

Cálculo do Quociente Eleitoral (QE)

Número de Votos Válidos

Número de Vagas

Exemplo:

Considerando

4.360 eleitores (já desprezando os eleitores que votaram em branco)

59 vagas disputadas

O quociente eleitoral (QE) seria de **73,84**

Cálculo da Margem de Corte

6,8% da Somatória dos Votos da Chapa

A chapa que não alcançar 6,8% dos votos válidos não elegerá nenhum candidato, devendo a totalidade dos votos ser destinada proporcionalmente às demais chapas.

Cálculo do Quociente Partidário

Somatória dos Votos da Chapa

Quociente Eleitoral (QE)

O quociente partidário é o **número de vagas conquistadas pela chapa**

Exemplo

Somatória da Contagem para a Chapa		Vagas Conquistadas
Roxa	2.400,23	32,5058
Rosa	1.138,90	15,4238
Vermelha	1.260,87	17,0757



Vagas conquistadas é o resultado da divisão da contagem obtida pela chapa em todas as cédulas pelo quociente eleitoral (em nosso exemplo 73,84)

Regras de Arredondamento

Somatória da Contagem para a Chapa		Vagas Conquistadas	Vagas Finais
Roxa	2.400,23	32,5058	33
Rosa	1.138,90	15,4238	15
Vermelha	1.260,87	17,0757	17

Caso uma chapa não conquiste nenhuma vaga ou ainda conquiste vagas além do número de candidatos da chapa, as vagas correspondentes serão distribuídas proporcionalmente ao número de vagas conquistadas pelas demais chapas.

Candidatos Eleitos e Suplentes

Chapa	Vagas Finais	Eleitos	Suplentes
Roxa	33	Os 33 candidatos mais votados dentro da chapa Roxa	Do 34° candidato mais votado até o último candidato da chapa
Rosa	15	Os 15 candidatos mais votados dentro da chapa Rosa	Do 16 ° candidato mais votado até o último candidato da chapa
Vermelha	17	Os 17 candidatos mais votados dentro da chapa Vermelha	Do 18° candidato mais votado até o último candidato da chapa

Para efeito da classificação do candidato dentro de sua chapa são utilizados os votos individuais recebidos.

ELEIÇÕES 2026

