



CONSELHO DELIBERATIVO ELEIÇÕES 2026 – biênio 2026/2028

PRESIDENTE E VICE-PRESIDENTE

PRESIDENTE DAS COMISSÕES PERMANENTES

COMISSÃO DE SINDICÂNCIA

COMISSÃO DE PROCESSAMENTO E JULGAMENTO

COMITÊ DE GOVERNANÇA E CONFORMIDADE



ASPECTOS DE SEGURANÇA E INFRAESTRUTURA GERAL

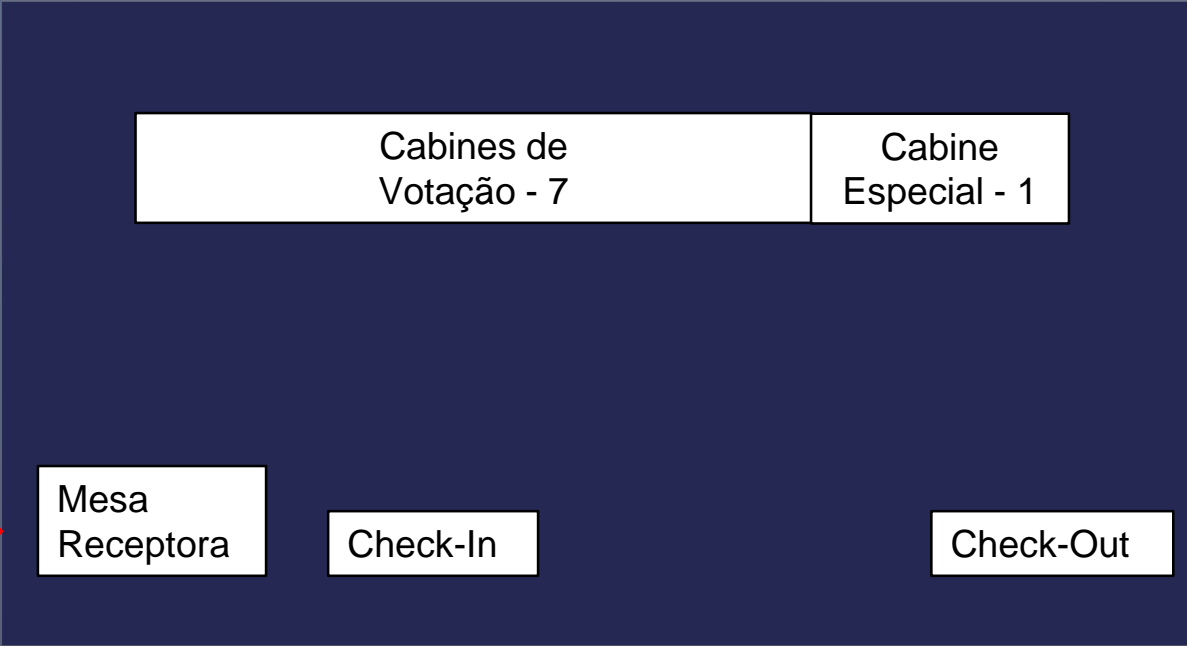




- ▶ No-break e gerador para que, em caso de falta de energia (Enel), a votação não seja interrompida
- ▶ Servidores redundantes
- ▶ Rede de dados totalmente isolada da rede do Clube
- ▶ Equipamentos reserva para utilização em caso de falha
- ▶ Sistema desenvolvido por empresa especializada
- ▶ Infraestrutura de rede de dados e equipamentos instalados especialmente para a eleição
- ▶ Todo o processo é auditado por empresa especializada

PROCESSO DE IDENTIFICAÇÃO, ABERTURA DA CABINE E VOTAÇÃO





Cabine Especial

Entrada



Mesa Receptora

Senha Numerada



Ticket de Votação com Código de Barras

Coleta Assinatura (Votantes) e Entrega o Ticket Validado para votação (CheckIn)

Cabine de Votação

Conselheiro apresenta o ticket de votação em qualquer cabine



Conselheiro entrega o ticket de votação na saída (CheckOut)

Conselheiro registra os votos no sistema

Equipe de Apoio para auxiliar o Conselheiro em caso de dúvidas e problemas técnicos



Saída

PROCEDIMENTOS DE VOTAÇÃO



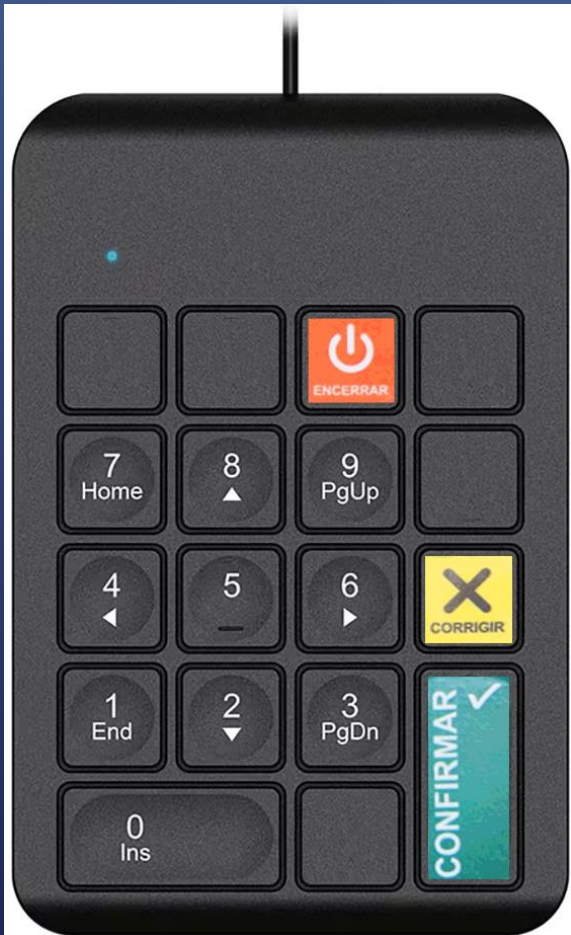


Insira seu
ticket no leitor
para iniciar
a votação.



Em caso de dúvidas, procure a Equipe de Apoio para esclarecimentos

TECLADO DE VOTAÇÃO



CORRIGIR

CONFIRMAR

**Digite o número da chapa
para Presidência do
Conselho.**

**Para votar em
branco, digite 0.**

**Para anular o
voto, digite 9.**

Presidência do Conselho

Digite o número da chapa para Presidência do Conselho.

Para votar em branco, digite 0.


Para anular o voto, digite 9.

Presidência do Conselho



Presidente do Conselho

Candidato Presidente - Chapa 1



Vice-Presidente do Conselho

Candidato Vice - Chapa 1

1

Tecla Confirmar para registrar o voto ou Corrigir para corrigir.

Chapa 1

Digite o número da chapa para Presidência do Conselho.

Para votar em branco, digite 0.

Para anular o voto, digite 9.

Presidência do Conselho



Presidente do Conselho

Candidato Presidente - Chapa 2



Vice-Presidente do Conselho

Candidato Vice - Chapa 2

2

Tecla Confirmar para registrar o voto ou Corrigir para corrigir.

Chapa 2


Em caso de dúvidas, procure a Equipe de Apoio para esclarecimentos

Digite o número da chapa para Presidência do Conselho.

Para votar em branco, digite 0.

Para anular o voto, digite 9.

Presidência do Conselho



Presidente do Conselho

Candidato Presidente - Chapa 3



Vice-Presidente do Conselho

Candidato Vice - Chapa 3

3

Tecla Confirmar para registrar o voto ou Corrigir para corrigir.


Chapa 3

Digite o número da chapa para Presidência do Conselho.

Para votar em branco, digite 0.


Para anular o voto, digite 9.

Presidência do Conselho



Presidente do Conselho

Candidato Presidente - Chapa 4



Vice-Presidente do Conselho

Candidato Vice - Chapa 4

4

Tecla Confirmar para registrar o voto ou Corrigir para corrigir.

Chapa 4

**Digite o número da chapa
para Presidência do
Conselho.**

**Para votar em
branco, digite 0.**

**Para anular o
voto, digite 9.**

Presidência do Conselho

**Voto em
Branco**

0

**Tecla Confirmar
para registrar o
voto ou Corrigir
para corrigir.**

**Digite o número da chapa
para Presidência do
Conselho.**

**Para votar em
branco, digite 0.**

**Para anular o
voto, digite 9.**

Presidência do Conselho

Voto Nulo

9

**Tecla Confirmar
para registrar o
voto ou Corrigir
para corrigir.**

**Digite o número da chapa
para Presidência do
Conselho.**

**Para votar em
branco, digite 0.**

**Para anular o
voto, digite 9.**

Presidência do Conselho


5

**Tecla Confirmar
para registrar o
voto ou Corrigir
para corrigir.**

**Chapa inexistente.
Tecla "Corrigir" para
corrigir.**

Em caso de dúvidas, procure a Equipe de Apoio para esclarecimentos

IMPORTANTE

- ▶ Para as cadeiras em disputa, com votação por chapa, uma vez confirmado o voto não há opção para voltar e corrigir
 - ▶ Serão solicitados e registrados 9 votos na sequência para:
 - ▶ Presidência e Vice-Presidência do Conselho
 - ▶ Comissão Financeira
 - ▶ Comissão Jurídica
 - ▶ Comissão de Obras
 - ▶ Comissão de Saúde e Higiene
 - ▶ Comissão de Sindicância
 - ▶ Comissão de Esportes
 - ▶ Comissão de Veteranos
 - ▶ Comissão de Jovens
- 

**Digite o número da chapa
para Comissão
Financeira.**

Comissão Financeira

**Para votar em
branco, digite 0.**

**Para anular o
voto, digite 9.**

**Tecla Confirmar
para registrar o
voto ou Corrigir
para corrigir.**

**Digite o número da chapa
para Comissão Jurídica.**

Comissão Jurídica

**Para votar em
branco, digite 0.**

**Para anular o
voto, digite 9.**

**Tecla Confirmar
para registrar o
voto ou Corrigir
para corrigir.**

**Digite o número da chapa
para Comissão de Obras.**

**Para votar em
branco, digite 0.**

**Para anular o
voto, digite 9.**

Comissão de Obras

|

**Tecla Confirmar
para registrar o
voto ou Corrigir
para corrigir.**

**Digite o número da chapa
para Comissão de Saúde
e Higiene.**

Comissão de Saúde e Higiene

**Para votar em
branco, digite 0.**

**Para anular o
voto, digite 9.**

**Tecla Confirmar
para registrar o
voto ou Corrigir
para corrigir.**

**Digite o número da chapa
para Comissão de
Sindicância.**

**Para votar em
branco, digite 0.**

**Para anular o
voto, digite 9.**

Comissão de Sindicância

**Tecla Confirmar
para registrar o
voto ou Corrigir
para corrigir.**

Em caso de dúvidas, procure a Equipe de Apoio para esclarecimentos

**Digite o número da chapa
para Comissão de
Esportes.**

**Para votar em
branco, digite 0.**

**Para anular o
voto, digite 9.**

Comissão de Esportes

**Tecla Confirmar
para registrar o
voto ou Corrigir
para corrigir.**

**Digite o número da chapa
para Comissão de
Veteranos.**

Comissão de Veteranos

**Para votar em
branco, digite 0.**

**Para anular o
voto, digite 9.**

**Tecla Confirmar
para registrar o
voto ou Corrigir
para corrigir.**

**Digite o número da chapa
para Comissão de
Jovens.**


Comissão de Jovens

**Para votar em
branco, digite 0.**

**Para anular o
voto, digite 9.**

**Tecla Confirmar
para registrar o
voto ou Corrigir
para corrigir.**

IMPORTANTE

- ▶ Após votar para Presidente da Comissão de Jovens, o sistema emitirá a mensagem de aviso, alertando o Conselheiro que a votação passa a ser **individual** para os membros da Comissão de Processamento e Julgamento
 - ▶ O Conselheiro pode votar em até 10 candidatos
- 

ATENÇÃO

A partir deste momento, inicia-se a votação para os membros da Comissão de Processamento e Julgamento.

O voto é individual e em até 10 candidatos.

Tecla 'CONFIRMAR' para iniciar a votação para a Comissão de Processamento e Julgamento.

**CANDIDATO 1 - VOTO
INDIVIDUAL**

**Digite o número do
candidato**

ou tecle ENCERRAR

para encerrar a votação

1 0 |

Total Votos: 0 de 10



**Tecla CONFIRMAR
para CONFIRMAR o VOTO**

ou

**Tecla CORRIGIR
para CANCELAR o voto**

**Digite o número do
candidato**

ATENÇÃO – VOCÊ ESTÁ ENCERRANDO A VOTAÇÃO!

ou tecle ENCERRAR

para encerrar a votação

Tecla CONFIRMAR para encerrar a votação

ou

Tecla CORRIGIR para voltar para a tela de votação

Total Votos: 0 de 10

IMPORTANTE

- ▶ Após votar para os membros da Comissão de Processamento e Julgamento o sistema emitirá a mensagem de aviso, alertando o Conselheiro que a votação passa a ser **individual** para os membros da Comitê de Governança e Conformidade
- ▶ Cada Conselheiro poderá votar em apenas (a) um dentre os candidatos Conselheiros, e (b) um dentre os candidatos Associados.

ATENÇÃO

A partir deste momento, inicia-se a votação para os membros do Comitê de Governança e Conformidade.

Tecla 'CONFIRMAR' para iniciar a votação para o Comitê de Governança e Conformidade.

**CANDIDATO 1 - VOTO
INDIVIDUAL**

**Digite o número do
candidato**

ou tecle ENCERRAR

para encerrar a votação

1 0 |

Voto Conselheiro 0
Voto Associado 0



Conselheiro

Tecla CONFIRMAR
para CONFIRMAR o VOTO

ou

Tecla CORRIGIR
para CANCELAR o voto

**CANDIDATO 3 - VOTO
INDIVIDUAL**

**Digite o número do
candidato**

ou tecle ENCERRAR

para encerrar a votação

1 1 |

Voto Conselheiro 0
Voto Associado 0



Associado

Tecla CONFIRMAR
para CONFIRMAR o VOTO

ou

Tecla CORRIGIR
para CANCELAR o voto

ATENÇÃO – VOCÊ ESTÁ ENCERRANDO A VOTAÇÃO!

Digite o número do
candidato

ou tecla ENCERRAR

para encerrar a votação



Tecla CONFIRMAR para encerrar a votação

ou

Tecla CORRIGIR para voltar para a tela de votação

Voto Conselheiro 1

Voto Associado 1

FIM DE VOTAÇÃO

**Seu voto foi registrado
com sucesso.**

**O Conselho Deliberativo do
Esporte Clube Pinheiros
agradece a sua participação.**

**Importante: Por favor, apresente o
Ticket de Votação na saída.**

FUNÇÕES DAS EQUIPES DE RECEPÇÃO E APOIO DE VOTAÇÃO



EQUIPE DE RECEPÇÃO

Reter a senha numerada entregue no momento da assinatura da Lista de Presença

Coletar a assinatura na Lista de Votantes

Entregar o Ticket de Votação previamente validado pelo “Check-In”

Fornecer orientação geral para o Conselheiro e encaminhamento para a área de votação, onde também estará a equipe de Apoio de Votação

EQUIPE DE APOIO DE VOTAÇÃO

Orientar o Conselheiro na localização de uma cabine disponível para votação (escolha livre)

Esclarecer dúvidas de operação do sistema

Verificar se o Conselheiro ao deixar a cabine encerrou corretamente a votação

Em caso de travamento da cabine ou falha do equipamento durante a votação, acompanhar o Conselheiro até o Presidente da Comissão de Recepção e Apuração para que este autorize o Administrador do Sistema a substituir o Ticket de Votação

CHECK-OUT

Reter o Ticket de Votação utilizado pelo Conselheiro

Registrar o “Check-Out” no sistema



PROCEDIMENTOS PARA A APURAÇÃO



APURAÇÃO

Encerramento das cabines de votação, função determinada pelo Presidente da Comissão de Recepção e Apuração e executada pelo Administrador do Sistema

Apuração das cadeiras disputadas, por chapa, por maioria de votos

Emissão dos relatórios para a Comissão de Recepção e Apuração

Preparação do material de divulgação do resultado



ATIVIDADES DA AUDITORIA



AUDITORIA

Verificação da conformidade do sistema com o regimento eleitoral, atendimento aos aspectos de segurança e testes gerais do sistema

Verificação da conformidade das instalações e procedimentos de contingência para falhas e testes gerais do sistema após a montagem

Retenção de mídia com cópia do sistema auditado

Acompanhamento do processo de votação e apuração

Emissão do relatório final

AUDITORIA

Teste Ativação de No-Break e Gerador
Auditório Silnei Siqueira (CCR)
21 de maio de 2026
Das 5h às 5h45

Simulação de Votação e Apuração
Auditório Silnei Siqueira (CCR)
21 de maio de 2026
Das 11h às 12h

